



Los suscritos JAIR ORLANDO FAJARDO FAJARDO Representante Legal y MORALBA LOPEZ CORDERO Coordinadora del Grupo de Contabilidad de la Dirección Financiera, de la Unidad Administrativa Especial de Aeronáutica Civil, en cumplimiento a lo estipulado en las Resoluciones 706 de 2016 y Resolución 182 de 2017 expedidas por la UAE - Contaduría General de la Nación.

CERTIFICAN

Que los saldos de los informes financieros y contables revelan los hechos, transacciones y operaciones realizadas por la Unidad Administrativa Especial de Aeronáutica Civil con corte al 31 de marzo de 2022, los cuales fueron tomados de los libros de contabilidad generados por el Sistema Integrado de Información Financiera - SIIF Nación y éstos se elaboraron conforme a lo señalado en el Marco Normativo para Entidades de Gobierno adoptado mediante Resolución No.533 de 2015 y sus modificaciones, emitida por la Contaduría General de la Nación.

Que se han verificado las afirmaciones contenidas en los informes financieros y contables de la Unidad Administrativa Especial de Aeronáutica Civil y la información revelada refleja en forma fidedigna la situación financiera y el resultado del periodo con corte 31 de marzo de 2022.

Que se dio cumplimiento al control interno en cuanto a la correcta preparación y presentación de los informes financieros y contables de la Unidad Administrativa Especial de Aeronáutica Civil, libres de errores significativos, con corte 31 de marzo de 2022.

Bogotá, D.C. abril 29 de 2022


JAIR ORLANDO FAJARDO FAJARDO
CC. 79.600.093 de Bogotá
Director General

MORALBA LOPEZ CORDERO
CC. 51.893.013 de Bogotá
Coordinadora Grupo
T.P.48330-T

ESTADO DE SITUACION FINANCIERA
A 31 de marzo de 2022- 2021
Cifras en pesos colombianos sin decimales

Código	ACTIVO		Código	PASIVO Y PATRIMONIO	
	2022	2021		2022	2021
CORRIENTE	1.257.919.885.519	823.974.000.021	CORRIENTE	354.767.522.726	150.007.470.795
11 Efectivo y equivalentes al efectivo	233.330.617.122	87.152.435.205	23 Préstamos por pagar	138.554.940.476	73.278.745.127
13 Cuentas por cobrar	305.795.948.350	477.856.964.027	24 Cuentas por pagar	68.083.772.606	40.670.372.148
19 Otros activos	718.793.320.047	258.964.600.789	25 Beneficios a los empleados	32.267.125.828	30.277.895.357
NO CORRIENTE	11.792.414.766.782	11.353.095.804.627	29 Otros pasivos	115.861.683.816	5.780.458.163
12 Inversiones e instrumentos derivados	13.181.429.337	13.845.981.621	NO CORRIENTE	547.154.619.626	218.491.585.143
13 Cuentas por cobrar	2.322.861.717	14.517.922.247	23 Préstamos por pagar	0	2.395.851.583
16 Propiedades, planta y equipo	849.078.977.013	804.860.824.819	27 Provisiones	78.350.831.420	168.323.277.413
17 Bienes de uso público e históricos y culturales	10.902.308.293.708	10.503.968.852.065	29 Otros pasivos	468.803.788.206	47.772.456.147
19 Otros activos	25.523.205.007	15.902.223.875	TOTAL PASIVO	901.922.142.352	368.499.055.938
TOTAL ACTIVO	13.050.334.652.301	12.177.069.804.648	3 PATRIMONIO	12.148.412.509.949	11.808.570.748.710
CUENTAS DE ORDEN DEUDORAS	0	0	31 Patrimonio de las entidades de gobierno	12.148.412.509.949	11.808.570.748.710
81 Activos contingentes	59.757.835.857	92.458.744.096	TOTAL PASIVO Y PATRIMONIO	13.050.334.652.301	12.177.069.804.648
83 Deudoras de control	2.303.237.371.687	4.568.902.659.255	CUENTAS DE ORDEN ACREEDORAS	0	0
89 Deudoras por contra (Cr)	-2.362.995.207.544	-4.661.361.403.350	91 Pasivos contingentes	933.288.577.868	875.453.612.634
			93 Acreedoras de control	53.612.949.744	0
			99 Acreedoras por contra (Db)	-986.901.527.612	-875.453.612.634


JAIR ORLANDO FAJARDO FAJARDO
 CC. 79.600.093 de Bogotá
 Director General


CARLOS MAURICIO GARIBELLO CORREA
 C.C.79.510.019 de Bogotá
 Director Financiero (A)


MORALBA LOPEZ CORDERO
 CC. 51.893.013 de Bogotá
 Coordinadora Grupo Contabilidad
 T.P.48330-T

ESTADO DE SITUACIÓN FINANCIERA

A 31 de marzo de 2022-2021

Cifras en pesos colombianos sin decimales

ACTIVO			PASIVO Y PATRIMONIO		
Código	2022	2021	Código	2022	2021
	1.257.919.885.519	823.974.000.021		354.767.522.726	150.007.470.795
CORRIENTE			CORRIENTE		
11 EFECTIVO Y EQUIVALENTES AL EFECTIVO	233.330.617.122	87.152.435.205	23 PRÉSTAMOS POR PAGAR	138.554.940.476	73.278.745.127
1105 Caja	728.162.420	448.942.885	2313 Financiamiento interno de corto plazo	138.554.940.476	72.965.794.203
1110 Depósitos en instituciones financieras	232.602.454.702	86.703.492.320	2314 Financiamiento interno de largo plazo		312.950.924
13 CUENTAS POR COBRAR TRANSAC.SIN CONTRAPREST.	304.764.789.339	476.729.792.497	24 CUENTAS POR PAGAR	68.083.772.606	40.670.372.148
1311 Contribuciones, tasas e ingresos no tributarios	119.520.080.272	236.427.134.549	2401 Adquisición de bienes y servicios nacionales	47.242.891.297	23.676.388.120
1317 Prestación de servicios	70.448.172.000	48.466.189.730	2407 Recursos a favor de terceros	4.826.646.504	5.114.769.941
1384 Otras cuentas por cobrar	116.020.615.406	194.855.576.867	2424 Descuentos de nómina	4.046.180.848	3.725.677.981
1386 Deterioro acumulado de cuentas por cobrar (Cr)	-1.224.078.339	-3.019.108.649	2436 Retención en la fuente e impuestos de timbre	2.607.035.280	2.685.630.422
13 CUENTAS POR COBRAR TRANSAC.CON CONTRAPREST.	1.031.159.011	1.127.171.530	2445 Impuesto al valor agregado - IVA	170.188.029	85.834.075
1384 Otras cuentas por cobrar	1.381.059.738	1.319.314.052	2460 Creditos Judiciales	3.598.987.604	0
1386 Deterioro acumulado de cuentas por cobrar (Cr)	-349.900.727	-192.142.522	2490 Otras cuentas por pagar	5.591.843.043	5.382.071.610
19 OTROS ACTIVOS	718.793.320.047	258.964.600.789	25 BENEFICIOS A LOS EMPLEADOS	32.267.125.828	30.277.895.357
1905 Bienes y Servicios pagados por anticipado	3.044.466.138	26.096.788.540	2511 Beneficios a los empleados corto plazo	32.267.125.828	30.277.895.357
1906 Avances y Anticipos entregados	80.178.291.114	132.232.955.854	29 OTROS PASIVOS	115.861.683.816	5.780.458.163
1908 Recursos entregados en administración	573.055.882.615	99.634.856.395	2910 Ingresos recibidos por anticipado	3.739.653.510	5.780.458.163
1926 Derecho de Fideicomiso	60.615.580.894	0	2990 Otros pasivos diferidos	112.122.030.306	
1989 Recursos Entid.Concedente patrimonios autonomos constituidos por los concesionarios.	1.899.099.286	1.000.000.000			
NO CORRIENTE	11.792.414.766.782	11.353.095.804.627	NO CORRIENTE	547.154.619.626	218.491.585.143
12 INVERSIONES E INSTRUMENTOS DERIVADOS	13.181.429.337	13.845.981.621	23 PRÉSTAMOS POR PAGAR	0	2.395.851.583
1211 Inver.admon. liquidez títulos de deuda DGCPTN	0	13.832.098.787	2314 Financiamiento interno de largo plazo	0	2.395.851.583
1221 Inver.admon. liquidez a valor de mercado con cambios resultado	13.167.546.503		27 PROVISIONES	78.350.831.420	168.323.277.413
1224 Inversiones de administración de liquidez al costo	13.882.834	13.882.834	2701 Litigios y demandas	78.350.831.420	168.323.277.413
13 CUENTAS POR COBRAR TRANSAC.SIN CONTRAPREST.	2.207.951.779	14.487.930.105	29 OTROS PASIVOS	468.803.788.206	47.772.456.147
1384 Otras cuentas por cobrar	62.429.688	12.820.780.886	2903 Depósitos recibidos en garantía	4.581.709.063	3.871.747.904
1385 Cuentas por cobrar de difícil recaudo	22.772.713.043	23.623.067.526	2990 Otros pasivos diferidos	464.222.079.143	43.900.708.243
1386 Deterioro acumulado de cuentas por cobrar (Cr)	-20.627.190.952	-21.955.918.307	TOTAL PASIVO	901.922.142.352	368.499.055.938
13 CUENTAS POR COBRAR TRANSAC.CON CONTRAPREST.	114.909.938	29.992.142			
1385 Cuentas por cobrar de difícil recaudo	934.966.126	600.395.843			
1386 Deterioro acumulado de cuentas por cobrar (Cr)	-820.056.188	-570.403.701			
16 PROPIEDADES, PLANTA Y EQUIPO	849.078.977.013	804.860.824.819			
1605 Terrenos	0	1.294.125.136			
1620 Maquinaria ,planta y equipo en montaje	478.595.997	478.595.997			
1635 Bienes muebles en bodega	82.085.106.571	69.786.858.316			
1637 Propiedades, Planta y Equipo no explotados	13.245.556.461	6.251.516.178			
1640 Edificaciones	156.660.071.317	156.660.071.317			
1655 Maquinaria y equipo	148.745.537.523	141.935.044.897			
1660 Equipo médico y científico	1.963.918.266	1.646.579.436			
1665 Muebles, enseres y equipo de oficina	20.885.978.578	18.050.190.794			
1670 Equipos de comunicación y computación	391.428.104.728	361.809.194.839			
1675 Equipos de transporte, tracción y elevación	89.817.551.966	83.736.928.383			
1680 Equipos de comedor, cocina, despensa y hotelería	110.431.101	88.469.897			
1683 Propiedades, planta y equipo en concesión	93.932.421.647	77.505.809.445			
1685 Deprec.acumulada propiedades,planta y equipo (Cr)	-143.740.622.845	-111.638.427.552			
1695 Deterioro acumul.propiedades, planta y equipo (Cr)	-6.533.674.297	-2.744.132.264			



AERONÁUTICA CIVIL
UNIDAD ADMINISTRATIVA ESPECIAL


ESTADO DE SITUACIÓN FINANCIERA


A 31 de marzo de 2022-2021

Cifras en pesos colombianos sin decimales

ACTIVO			PASIVO Y PATRIMONIO				
Código		2022	2021	Código		2022	2021
17	BIENES USO PUBLICO E HISTORICOS Y CULTURALES	10.902.308.293.708	10.503.968.852.065				
1705	Bienes de uso público en construcción	511.812.213.241	350.833.873.731				
1706	Bienes de uso público en construcción - concesiones	17.610.892.209	227.576.061.578				
1710	Bienes de uso público en servicio	3.875.046.660.513	3.662.073.805.960				
1711	Bienes de uso público en servicio - concesiones	6.821.404.655.919	6.474.456.902.714				
1785	Depreciación acumulada bienes de uso público en servicio (Cr)	-112.086.795.851	-79.349.958.562				
1787	Deprec.acumula BUP en servicio-concesiones (Cr)	-156.389.728.787	-115.414.876.648				
1790	Deterioro acumulado de bienes de uso público (Cr)	-55.089.603.536	-16.206.956.708				
19	OTROS ACTIVOS	25.523.205.007	15.902.223.875	3	PATRIMONIO	12.148.412.509.949	11.808.570.748.710
1908	Recursos entregados en administración	204.028.991	205.055.075	31	PATRIMONIO DE ENTIDADES DE GOBIERNO	12.148.412.509.949	11.808.570.748.710
1909	Depósitos entregados en garantía	4.322.533.691	2.776.975.440	3105	Capital fiscal	11.560.431.461.744	11.755.307.756.939
1970	Activos intangibles	35.722.083.110	22.047.017.848	3109	Resultados de ejercicios anteriores	454.064.198.295	91.735.347.941
1975	Amortización acumulada de activos intangibles (Cr)	-14.725.440.784	-9.126.824.488	3110	Resultado del ejercicio	133.916.849.910	-38.472.356.170
	TOTAL ACTIVO	13.050.334.652.301	12.177.069.804.648		TOTAL PASIVO Y PATRIMONIO	13.050.334.652.301	12.177.069.804.648
		0	0			0	0
81	ACTIVOS CONTINGENTES	59.757.835.857	92.458.744.096	91	PASIVOS CONTINGENTES	933.288.577.868	875.453.612.634
8120	Litigios y mecanismos alternativos de solución de conflictos	49.280.666.503	60.125.941.950	9120	Litigios y mecanis.alternati.solución conflictos	933.288.577.868	875.453.612.634
8190	Otros activos contingentes	10.477.169.354	32.332.802.146				
83	DEUDORAS DE CONTROL	2.303.237.371.687	4.568.902.659.255	93	ACREEDORAS DE CONTROL	53.612.949.744	0
8315	Bienes y derechos retirados	69.743.711.507	66.484.155.762	9308	Recursos administrados en nombre de terceros	53.612.949.744	0
8347	Bienes entregados a terceros	2.217.479.165.090	4.465.348.300.669				
8355	Ejecución de proyectos de inversión	5.278.839.111	5.278.839.111	99	ACREEDORAS POR CONTRA (DB)	-986.901.527.612	-875.453.612.634
8361	Responsabilidades en proceso	5.486.923.939	5.375.967.200	9905	Pasivos contingentes por contra (Db)	-933.288.577.868	-875.453.612.634
8390	Otras cuentas deudoras de control	5.248.732.039	26.415.396.512	9915	Acreedoras de control por contra (Db)	-53.612.949.744	
89	DEUDORAS POR CONTRA (CR)	-2.362.995.207.544	-4.661.361.403.350				
8905	Activos contingentes por contra (Cr)	-59.757.835.857	-92.458.744.096				
8915	Deudoras de control por contra (Cr)	-2.303.237.371.687	-4.568.902.659.255				


JAIR ORLANDO FAJARDO FAJARDO
 C.C. 79.600.093 de Bogotá
 Director General


CARLOS MAURICIO GARIBELLO CORREA
 C.C.79.510.019 de Bogotá
 Director Financiero (A)

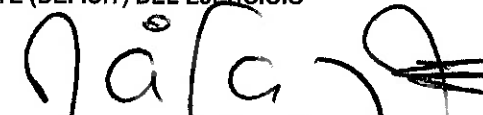

MORALBA LOPEZ CORDERO
 CC. 51.893.013 de Bogotá
 Coordinadora Grupo Contabilidad
 T.P.48330-T


AERONÁUTICA CIVIL
UNIDAD ADMINISTRATIVA ESPECIAL
ESTADO DE RESULTADOS

Del 1 enero al 31 de marzo de 2022-2021

Cifras en pesos colombianos sin decimales

Código	Concepto	Periodo Actual 31/03/22	Periodo Anterior 31/03/21
	INGRESOS OPERACIONALES	374.399.581.767	145.356.455.556
	SIN CONTRAPRESTACION	373.693.418.359	144.957.878.986
41	Ingresos fiscales	188.684.041.156	36.856.622.716
43	Venta de servicios	185.009.377.203	108.101.256.270
	CON CONTRAPRESTACION	706.163.408	398.576.570
43	Venta de Servicios	706.163.408	398.576.570
	GASTOS OPERACIONALES	278.080.346.990	200.560.199.776
51	De administración y operación	149.100.294.326	147.760.864.215
53	Deterioro, depreciaciones, amortizaciones y provisiones	33.614.447.113	23.426.470.561
57	Operaciones interinstitucionales	95.365.605.551	29.372.865.000
	EXCEDENTE (DEFICIT) OPERACIONAL	96.319.234.777	-55.203.744.220
	INGRESOS NO OPERACIONALES	42.191.575.556	17.062.486.514
	SIN CONTRAPRESTACION	38.213.769.227	14.200.027.627
48	Otros ingresos	38.213.769.227	14.200.027.627
	CON CONTRAPRESTACIÓN	3.977.806.330	2.862.458.887
48	Otros ingresos	3.977.806.330	2.862.458.887
	GASTOS NO OPERACIONALES	4.593.960.423	331.098.463
	OTROS GASTOS	4.593.960.423	331.098.463
58	Otros gastos	4.593.960.423	331.098.463
	EXCEDENTE (DEFICIT) NO PERACIONAL	37.597.615.123	16.731.388.051
	EXCEDENTE (DEFICIT) DEL EJERCICIO	133.916.849.910	-38.472.356.170


JAIR ORLANDO FAJARDO FAJARDO
CC. 79.600.093 de Bogotá
Director General


CARLOS MAURICIO GARIBELLO CORREA
C.C.79.510.019 de Bogotá
Director Financiero (A)


MORALBA LOPEZ CORDERO
CC. 51.893.013 de Bogotá
Coordinadora Grupo Contabilidad
T.P.48330-T

ESTADO DE RESULTADOS

Del 1 de enero al 31 de marzo de 2022-2021

Cifras en pesos colombianos sin decimales

Código	Concepto	Periodo Actual 31/03/22	Periodo Anterior 31/03/21
	INGRESOS OPERACIONALES	374.399.581.767	145.356.455.556
	SIN CONTRAPRESTACION	373.693.418.359	144.957.878.986
41	INGRESOS FISCALES	188.684.041.156	36.856.622.716
4105	Impuestos	95.365.605.551	29.372.865.000
4110	No tributarios	93.318.435.605	7.483.757.716
43	VENTA DE SERVICIOS	185.009.377.203	108.101.256.270
4330	Servicios de transporte	185.009.377.203	108.101.256.270
	CON CONTRAPRESTACION	706.163.408	398.576.570
43	VENTA DE SERVICIOS	706.163.408	398.576.570
4305	Servicios educativos	706.163.408	398.576.570
	GASTOS OPERACIONALES	278.080.346.990	200.560.199.776
51	DE ADMINISTRACIÓN Y OPERACIÓN	149.100.294.326	147.760.864.215
5101	Sueldos y salarios	49.708.108.013	46.030.678.512
5103	Contribuciones efectivas	12.397.537.177	10.519.705.643
5104	Aportes sobre la nomina	1.661.436.100	1.406.435.200
5107	Prestaciones sociales	19.868.189.316	18.025.192.553
5108	Gastos de personal diversos	480.388.622	372.892.995
5111	Generales	64.980.454.609	71.395.638.625
5120	Impuestos, contribuciones y tasas	4.180.489	10.320.687
53	DETERIORO, DEPRECIACIONES, AMORTIZACIONES Y PROVISIONES	33.614.447.113	23.426.470.561
5360	Depreciación de propiedades, planta y equipo	8.021.413.491	7.349.094.945
5364	Depreciación de bienes de uso público en servicio	6.837.160.327	6.674.260.839
5366	Amortización de activos intangibles	1.717.486.629	928.082.544
5368	Provision litigios y demandas	8.443.139.525	685.597.450
5375	Depreciación de bienes de uso público en servicio - concesiones	8.595.247.141	7.789.434.783
57	OPERACIONES INTERINSTITUCIONALES	95.365.605.551	29.372.865.000
5720	Operaciones de enlace	95.365.605.551	29.372.865.000
	EXCEDENTE (DEFICIT) OPERACIONAL	96.319.234.777	-55.203.744.220

ESTADO DE RESULTADOS

Del 1 de enero al 31 de marzo de 2022-2021


Cifras en pesos colombianos sin decimales

Código	Concepto	Periodo Actual 31/03/22	Periodo Anterior 31/03/21
	INGRESOS NO OPERACIONALES	42.191.575.556	17.062.486.514
	SIN CONTRAPRESTACIÓN	38.213.769.227	14.200.027.627
48	OTROS INGRESOS	38.213.769.227	14.200.027.627
4806	Ajustes por diferencia cambio	157.655.096	4.170.644.845
4808	Ingresos diversos	38.056.114.130	10.029.382.782
	CON CONTRAPRESTACIÓN	3.977.806.330	2.862.458.887
48	OTROS INGRESOS	3.977.806.330	2.862.458.887
4802	Financieros	724.764.379	690.431.576
4808	Ingresos diversos (Arrendamientos)	3.253.041.951	2.172.027.311
	GASTOS NO PERACIONALES	4.593.960.423	331.098.463
58	OTROS GASTOS	4.593.960.423	331.098.463
5802	Comisiones	24.837.958	4.187.371
5803	Ajustes por diferencia en cambio	3.103.768.893	117.413.114
5804	Financieros	1.101.152.420	152.497.209
5890	Gastos diversos	322.725.807	57.000.770
5895	Devoluciones, rebajas y descuentos en venta de servicios	41.475.346	0
	EXCEDENTE (DEFICIT) NO OPERACIONAL	37.597.615.133	16.731.388.051
	EXCEDENTE (DEFICIT) DEL EJERCICIO	133.916.849.910	-38.472.356.170




JAIR ORLANDO FAJARDO FAJARDO
CC. 79.600.093 de Bogotá
Director General

Study



CARLOS MAURICIO GARIBELLO CORREA
C.C.79.510.019 de Bogotá
Director Financiero (A)



MORALBA LÓPEZ CORDERO
CC. 51.893.013 de Bogotá
Coordinadora Grupo Contabilidad
T.P.48330-T